

Министерство образования и науки Республики Калмыкия Муниципальное бюджетное общеобразовательное учреждение «Средняя общеобразовательная школа №20» г.Элисты



Дополнительная общеобразовательная общеразвивающая  
Программа естественно-научной направленности Детского технопарка  
«Кванториум» «НаноКвантум »

Возраст обучающихся: 14-16 лет Срок реализации: 1 год

Автор-составитель: Педагог  
дополнительного образования  
Кармадаева К.У.

Элиста, 2022 г.

Рабочая программа по химии для 8—9 классов с использованием  
оборудования «Школьного кванториума»

На базе «Школьного кванториума» обеспечивается реализация образовательных программ естественно-научной и технологической направленности, разработанных в соответствии с требованиями законодательства в сфере образования и с учётом рекомендаций Федерального оператора учебного предмета «Химия».

Образовательная программа позволяет интегрировать реализуемые подходы, структуру и содержание при организации обучения химии в 8—9 классах, выстроенном на базе любого из доступных учебно-методических комплексов (УМК).

Использование оборудования «Школьного кванториума» при реализации данной ОП позволяет создать условия:

- для расширения содержания школьного химического образования;
- для повышения познавательной активности обучающихся в естественно-научной области;
- для развития личности ребёнка в процессе обучения химии, его способностей, формирования и удовлетворения социально значимых интересов и потребностей;
- для работы с одарёнными школьниками, организации их развития в различных областях образовательной, творческой деятельности.

Возраст детей, участвующих в реализации данной дополнительной образовательной программы колеблется от 14 до 16 лет. В коллектив могут быть приняты все желающие, не имеющие противопоказаний по здоровью.

Сроки реализации программы: 1 год.

Планируемые результаты освоения учебного предмета химии с описанием универсальных учебных действий, достигаемых обучающимися

### ***Личностные результаты***

*Обучающийся получит возможность для формирования следующих личностных УУД:*

- определение мотивации изучения учебного материала;
- оценивание усваиваемого учебного материала, исходя из социальных и личностных ценностей;
- повышение своего образовательного уровня и уровня готовности к изучению основных исторических событий, связанных с историей развития химии и общества;
- знание правил поведения в чрезвычайных ситуациях;
- оценивание социальной значимости профессий, связанных с химией;
- владение правилами безопасного обращения с химическими веществами и оборудованием, проявление экологической культуры.

*Метапредметные результаты*

### ***Регулятивные***

*Обучающийся получит возможность для формирования следующих*

*регулятивных УУД:*

- целеполагание, включая постановку новых целей, преобразование практической задачи в познавательную, самостоятельный анализ условий достижения цели на основе учёта выделенных учителем ориентиров действия в новом учебном материале; планирование пути достижения целей;
- устанавливание целевых приоритетов, выделение альтернативных способов достижения цели и выбор наиболее эффективного способа;
- умение самостоятельно контролировать своё время и управлять им;
- умение принимать решения в проблемной ситуации;
- постановка учебных задач, составление плана и последовательности действий;
- организация рабочего места при выполнении химического эксперимента;
- прогнозирование результатов обучения, оценивание усвоенного материала, оценка качества и уровня полученных знаний, коррекция плана и способа действия при необходимости.

*Познавательные Обучающийся получит возможность для формирования следующих познавательных УУД:*

- поиск и выделение информации;
- анализ условий и требований задачи, выбор, сопоставление и обоснование способа решения задачи;
- выбор наиболее эффективных способов решения задачи в зависимости от конкретных условий;
- выдвижение и обоснование гипотезы, выбор способа её проверки;
- самостоятельное создание алгоритма деятельности при решении проблем творческого и поискового характера;
- умения характеризовать вещества по составу, строению и свойствам;
- описывание свойств: твёрдых, жидких, газообразных веществ, выделение их существенных признаков;
- изображение состава простейших веществ с помощью химических формул и сущности химических реакций с помощью химических уравнений;
- проведение наблюдений, описание признаков и условий течения химических реакций, выполнение химического эксперимента, выводы на основе анализа наблюдений за экспериментом, решение задач, получение химической информации из различных источников;
- умение организовывать исследование с целью проверки гипотез;
- умение делать умозаключения (индуктивное и по аналогии) и выводы;
- умение объективно оценивать информацию о веществах и химических процессах, критически относиться к псевдонаучной информации.

*Коммуникативные Обучающийся получит возможность для формирования следующих*

*коммуникативных УУД:*

- полное и точное выражение своих мыслей в соответствии с задачами и условиями коммуникации;
- адекватное использование речевых средств для участия в дискуссии и аргументации своей позиции, умение представлять конкретное содержание с сообщением его в письменной и устной форме, определение способов взаимодействия, сотрудничество в поиске и

сборе информации;

- участие в диалоге, планирование общих способов работы, проявление уважительного отношения к другим учащимся;
- описание содержания выполняемых действий с целью ориентировки в предметно-практической деятельности;
- умения учитывать разные мнения и стремиться к координации различных позиций в сотрудничестве;
- формулировать собственное мнение и позицию, аргументировать и координировать её с позициями партнёров в сотрудничестве при выработке общего решения в совместной деятельности;
- осуществлять взаимный контроль и оказывать в сотрудничестве необходимую взаимопомощь;
- планировать общие способы работы; осуществлять контроль, коррекцию, оценку действий партнёра, уметь убеждать;
- использовать адекватные языковые средства для отображения своих чувств, мыслей, мотивов и потребностей; отображать в речи (описание, объяснение) содержание совершаемых действий, как в форме громкой социализированной речи, так и в форме внутренней речи;
- развивать коммуникативную компетентность, используя средства устной и письменной коммуникации при работе с текстами учебника и дополнительной литературой, справочными таблицами, проявлять готовность к уважению иной точки зрения при обсуждении результатов выполненной работы.

### ***Предметные результаты***

*Обучающийся научится:*

- применять основные методы познания: наблюдение, измерение, эксперимент;
- описывать свойства твёрдых, жидких, газообразных веществ, выделяя их существенные признаки;
- раскрывать смысл закона сохранения массы веществ, атомномолекулярной теории;
- различать химические и физические явления, называть признаки и условия протекания химических реакций;
- соблюдать правила безопасной работы при проведении опытов;
- пользоваться лабораторным оборудованием и посудой;
- получать, собирать газообразные вещества и распознавать их;
- характеризовать физические и химические свойства основных классов неорганических соединений, проводить опыты, подтверждающие химические свойства изученных классов неорганических веществ:
- раскрывать смысл понятия «раствор», вычислять массовую долю растворённого вещества в растворе, готовить растворы с определённой массовой долей растворённого вещества;
- характеризовать зависимость физических свойств веществ от типа кристаллической решётки, определять вид химической связи в неорганических соединениях;
- раскрывать основные положения теории электролитической диссоциации, составлять

уравнения электролитической диссоциации кислот, щелочей, солей и реакций ионного обмена;

- раскрывать сущность окислительно-восстановительных реакций, определять окислитель и восстановитель, составлять уравнения окислительно-восстановительных реакций.
- называть факторы, влияющие на скорость химической реакции;
- характеризовать взаимосвязь между составом, строением и свойствами неметаллов и металлов;
- проводить опыты по получению и изучению химических свойств различных веществ;
- грамотно обращаться с веществами в повседневной жизни.

*Обучающийся получит возможность научиться:*

- выдвигать и проверять экспериментально гипотезы о химических свойствах веществ на основе их состава и строения, их способности вступать в химические реакции, о характере и продуктах различных химических реакций;
- характеризовать вещества по составу, строению и свойствам, устанавливать причинно-следственные связи между данными характеристиками вещества;
- составлять молекулярные и полные ионные уравнения по сокращённым ионным уравнениям;
- прогнозировать способность вещества проявлять окислительные или восстановительные свойства с учётом степеней окисления элементов, входящих в его состав;
- выдвигать и проверять экспериментально гипотезы о результатах воздействия различных факторов на изменение скорости химической реакции;
- использовать приобретённые знания для экологически грамотного поведения в окружающей среде;
- использовать приобретённые ключевые компетенции при выполнении проектов и решении учебно-исследовательских задач по изучению свойств, способов получения и распознавания веществ:
- объективно оценивать информацию о веществах и химических процессах;
- осознавать значение теоретических знаний по химии для практической деятельности человека:
- создавать модели и схемы для решения учебных и познавательных задач; понимать необходимость соблюдения предписаний, предлагаемых в инструкциях по использованию лекарств, средств бытовой химии и др.

## Материально-техническая база

Материально-техническая база «Школьного кванториума» включает в себя современные и классические приборы. Последние прошли многолетнюю апробацию в школе и получили признание у учителей химии. К ним относятся: прибор для демонстрации зависимости скорости реакции от различных факторов, аппарат для проведения химических реакций, прибор для опытов с электрическим током, прибор для изучения состава воздуха и многие другие. Учитывая практический опыт применения данного оборудования на уроках химии, мы дадим лишь краткое описание приборов. Основной акцент сделаем на описании цифровых лабораторий и их возможностях.

### **ЦИФРОВАЯ**

#### Справочник

**Цифровая (компьютерная) лаборатория (ЦЛ)**, программно-аппаратный комплекс, датчиковая система — комплект учебного оборудования, включающий измерительный блок, интерфейс которого позволяет обеспечивать связь с персональным компьютером, и набор датчиков регистрирующих значения различных физических величин.

**Датчик температуры платиновый** — простой и надёжный датчик, предназначен для измерения температуры в водных растворах и в газовых средах. Имеет различный диапазон измерений от -40 до +180 [С. Технические характеристики датчика указаны в инструкции по эксплуатации.


**Датчик температуры термопарный** предназначен для измерения температур до 900 [С.

Используется при выполнении работ, связанных с измерением температур пламени, плавления и разложения веществ.

**Датчик рН** предназначен для измерения водородного показателя (рН). В настоящее время в школу поступают комбинированные датчики, совмещающие в себе стеклянный электрод с электродом сравнения, что делает работу по измерению водородного показателя более комфортной. Диапазон измерений рН от 0—14.

Используется для измерения водородного показателя водных растворов в различных исследованиях объектов окружающей среды.

**Датчик оптической плотности (колориметр)** — предназначен для измерения оптической плотности окрашенных растворов (*рис. 1*). Используется при изучении тем «Растворы», Скорость химических реакций», определении концентрации окрашенных ионов или соединений.



В комплект входят датчики с различной длиной волн полупроводниковых источников света: 465 и 525 нм. Объём кюветы составляет 4 мл, длина оптического пути — 10 мм. **Датчик электропроводности** предназначен для измерения удельной электропроводности жидкостей, в том числе и водных растворов веществ. Применяется при изучении теории электролитической диссоциации, характеристик водных растворов.

**Датчик хлорид-ионов** используется для количественного определения содержания ионов хлора в водных растворах, почве, продуктах питания. К датчику подключается ионоселективный электрод (ИСЭ) (рабочий электрод), потенциал которого зависит от концентрации определяемого иона, в данном случае от концентрации анионов СР. Потенциал ИСЭ определяют относительно электрода сравнения, как правило, хлорсеребряного.


На рисунке 2 показана общая схема использования ИСЭ для количественного определения концентрации (активности<sup>^</sup>) различных ионов: Cl<sup>-</sup>, NO<sup>3-</sup>, NH<sup>4+</sup>, Ca<sup>2+</sup>. Основной

3 4

компонент любого ИСЭ — мембрана, которая разделяет внутренний раствор с постоянной концентрацией определяемого иона и исследуемый раствор, а также служит средством электролитического контакта между ними. Мембрана обладает ионообменными свойствами, причём проницаемость её к ионам разного типа различна.

Запрещается трогать мембрану электрода пальцами и приводить её в соприкосновение с твёрдыми поверхностями. При хранении ИСЭ чувствительная часть датчика (мембрана) должна быть защищена специальным колпачком. Не допускается использовать электроды с полимерной мембраной в средах, содержащих летучие вещества или органические растворители. Не следует использовать ИСЭ в сильных окислителях. Длительное нахождение ИСЭ в растворах крепких кислот или щелочей приводит к резкому и необратимому сокращению срока службы электрода.

**Рис. 2.** Установка для определения концентрации (активности) хлорид-ионов в растворе. А: 1 —



корпус датчика для определения Cl<sup>-</sup>-ионов; 2 — разъём Micro USB для подключения к компьютеру; 3 — разъём BNC для подключения рабочего электрода; 4 — разъём для подключения электрода сравнения. Б: 1 — ионоселективный электрод (рабочий электрод);

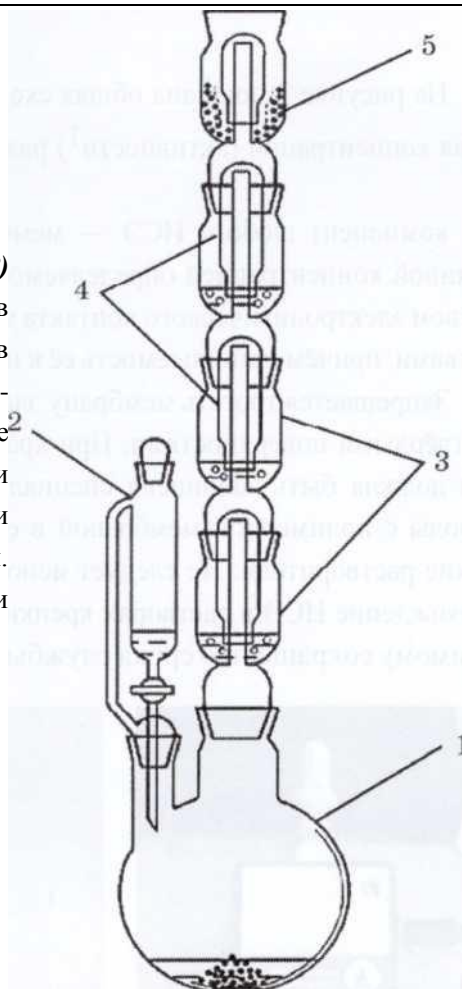
2 — электрод  
сравнения (хлор-  
серебряный электрод); 3  
— магнитная мешалка; 4  
— якорь магнитной  
мешалки

## Справочник

предназначен для количественного определения нитратов в различных объектах окружающей среды: воде, овощах, фруктах, колбасных изделиях и т. д. **Микроскоп цифровой** предназначен для изучения формы кристаллов и наблюдения за ростом кристаллов.

**Аппарат для проведения химических реакций (АПХР)** предназначен для получения и демонстрации свойств токсичных паров и газов. Эти вещества получают в колбе-реакторе, при нагревании (или без нагревания) газообразные вещества проходят через поглотительные ёмкости (насадки) с растворами реагентов, вступают с ними в реакцию (рис. 5). Избыток газа поглощается жидкими и твёрдыми реагентами, а также активированным углём. Аппарат чаще всего используют для получения и демонстрации свойств хлора, сероводорода.

**Рис. 3.** Аппарат для проведения химических реакций (АПХР): 1 — двугорлая колба-реактор; 2 — делительная воронка для работы с токсичными веществами, позволяет добавлять необходимое количество жидкого реагента в реакцию смесь, не допуская разгерметизации прибора; 3 — ёмкости (насадки) для жидких реагентов (поглотителей); 4 — колпаки; 5 — ёмкость (насадка) для сыпучих реагентов





При правильной эксплуатации прибора демонстрация становится удобной и безопасной. На проведение опытов тратится около 3—6 минут. Хорошая визуальность является преимуществом этого прибора. Так как при демонстрации одновременно проходят несколько реакций, важно правильно организовать наблюдения учащимися за протекающими процессами. Целесообразно записать на доске названия или формулы реагентов, находящихся в поглотительных склянках. По окончании опыта нужно сравнить исходные растворы веществ и результаты их превращений.


АПХР можно применять на разных этапах обучения — при изучении нового материала, повторении и закреплении, обобщении и систематизации знаний учащихся. В зависимости от профиля обучаемых, целей урока, уровня знания учащихся возможны различные варианты постановки эксперимента и выбора реагирующих веществ. Однако при изучении свойств веществ не следует ограничиваться только экспериментом с использованием АПХР. Многие дидактические цели могут быть достигнуты только демонстрацией опытов в традиционной форме.

Применение АПХР не ограничивается вышеописанным экспериментом. Прибор удобно применять при демонстрации свойств диоксида азота (IV), метиламина, брома, при фракционной перегонке нефти. В целях экономии времени его можно использовать при изучении свойств углекислого газа. АПХР подходит для получения безводной азотной кислоты, бромбензола, нитробензола и других соединений.

### Справочник

**Прибор для демонстрации зависимости скорости химических реакций от различных факторов** используют при изучении темы «Скорость химической реакции» и теплового эффекта химических реакций. Прибор даёт возможность экспериментально исследовать влияние на скорость химических реакции следующих факторов: природы реагирующих веществ, концентрации реагирующих веществ, площади границы раздела фаз в гетерогенных системах (поверхности соприкосновения между реагирующими веществами), температуры, катализатора, ингибитора.

*Рис. 4.* Прибор для демонстрации зависимости скорости химических реакций от различных факторов: 1 — подставка; 2 — сосуды Ландольта; 3 — манометрические трубки



Прибор состоит из подставки, на которой закреплены две манометрические трубки, которые соединяются с сосудами Ландольта с помощью пластиковой трубки с пробками (рис. 5). Между манометрическими трубками на панели нанесена шкала для наблюдения уровня жидкости в трубках. Окрашенной жидкостью может быть раствор любого красителя в воде.

Справочник 1 оэ юнжо'/нцн .

**Пипетка-дозатор** — приспособление, используемое в лаборатории для отмеривания определённого объёма жидкости. Пипетки



выпускаются переменного и постоянного объёма. В комплек- ты оборудования для медицинских классов вхо- дят удобные пипетки-дозаторы одноканальные, позволяющие настроить необходимый объём от- бираемой жидкости в трёх различных диапазо- нах (рис. 6). Использование современных техно- логий и цветовой кодировки диапазона дозиро- вания даёт возможность качественно, точно, безопасно выполнять пипетирование. Пипетки имеют сменные пластиковые наконечники.

**Рис. 5.** Пипетки дозаторы

одноканальные перемен- ного объёма: 1 —

1—10 мл; 2 — 100—1000 мкл; 3 —10—100 мкл.

**Баня комбинированная** предназначена для нагрева стеклянных и фарфоровых сосудов, когда требуется создать вокруг нагреваемого сосуда равномерное темпе-ратурное поле, избежать использования открытого пламени и раскалённой элек-трической спирали (рис. 7). Корпус комбинированной бани сделан из алюминия. Жидкостная часть комбинированной бани закрывается кольцами различного диа-метра.



**Рис. 6.** Баня комбинированная лабораторная. А — водяная баня. Б

— песчаная баня

Для нагревания сосудов до 100 °С в качестве теплоносителя используют воду, когда тре-буется создать более высокую температуру, применяют солевые растворы. Теплоносителем может быть глицерин. Он обеспечивает интервал температур от 60 до 180 °С. Выше

температуры глицерин начинает разлагаться и дымить. Для нагревания до более высо-ких температур используют цилиндрическое масло или силиконовое. Более безопасно ис-

пользовать для наполнения бань сухой мелкозернистый песок. Однако песочные бани прогреваются неравномерно. В состав комплекта входит сито для просеивания речного песка. Источником тепла для комбинированной бани являются электрические плитки с закрытой спиралью.

В образовательной программе (ОП) представлены следующие разделы:

1. Методы изучения веществ и химических явлений. Экспериментальные основы химии.
  2. Первоначальные химические понятия.
  3. Растворы.
  4. Основные классы неорганических соединений.
  5. Теория электролитической диссоциации.
  6. Химические реакции.
  7. Химические элементы (свойства металлов, неметаллов и их соединений).

основу выделения таких разделов заложен химический эксперимент. традиционная система изучения химии. Основной формой учебной деятельности является химический эксперимент, проводимый в виде лабораторных, практических работ и демонстраций. Демонстрационный эксперимент проводится в том случае, если он опасен для выполнения учащимися или имеющийся прибор представлен в единственном экземпляре.

Для изучения предмета «Химия» на этапе основного общего образования отводится 140 часов:

- 8 класс — 68 часов;
- 9 класс — 68 часов.

## СОДЕРЖАНИЕ учебного курса (2 год)

### Первоначальные химические понятия

Предмет химии. Роль химии в жизни человека. Тела и вещества. Физические свойства веществ. Агрегатное состояние веществ. Понятие о методах познания в химии. Химия в системе наук. Чистые вещества и смеси. Способы разделения смесей.

Атомы и молекулы. Химические элементы. Символы химических элементов. Простые и сложные вещества. Атомномолекулярное учение.

Химическая формула. Валентность атомов химических элементов. Закон постоянства состава веществ. Относительная атомная масса. Относительная молекулярная масса. Массовая доля химического элемента в соединении.

Физические и химические явления. Химическая реакция и её признаки. Закон сохранения массы веществ. Химические уравнения. Классификация химических реакций (соединения, разложения, замещения).

Химический эксперимент: знакомство с химической посудой, с правилами работы в лаборатории и приёмами обращения с лабораторным оборудованием: изучение и описание физических свойств образцов неорганических веществ: наблюдение физических (плавление воска, таяние льда, растирание сахара в ступке, кипение и конденсация воды) и химических (горение свечи, прокаливание медной проволоки, взаимодействие мела с кислотой и явлений, наблюдение и описание признаков протекания химических реакций (разложение перманганата калия, взаимодействие серной кислоты с хлоридом бария, разложение гидроксида меди (II) при нагревании, взаимодействие железа с раствором соли меди(II)); изучение способов разделения смесей (с помощью

магнита, фильтрация, выпаривание, дистилляция, хроматография), проведение очистки поваренной соли; наблюдение и описание результатов проведения опыта, иллюстрирующего закон сохранения массы; создание моделей молекул (шаростержневых).

### Важнейшие представители неорганических веществ

Воздух — смесь газов. Состав воздуха. Кислород — элемент и простое вещество. Нахождение кислорода в природе, физические и химические свойства (реакции горения). Оксиды. Применение кислорода. Способы получения кислорода в лаборатории и промышленности. Круговорот кислорода в природе. Озон — аллотропная модификация кислорода.

Тепловой эффект химической реакции, термохимические уравнения, экзо и эндотермические реакции. Топливо: уголь и метан. Загрязнение воздуха, усиление парникового эффекта, разрушение озонового слоя.

Водород — элемент и простое вещество. Нахождение водорода в природе, физические и химические свойства, применение, способы получения. Состав кислот и солей.

Количество вещества. Моль. Молярная масса. Закон Авогадро. Молярный объём газов. Расчёты по химическим уравнениям.

Физические свойства воды. Вода как растворитель. Растворы. Насыщенные и ненасыщенные растворы. **Растворимость веществ в воде.**<sup>1</sup> Массовая доля вещества в растворе. Химические свойства воды. Состав оснований. Роль растворов в природе и в жизни человека. Круговорот воды в природе. Загрязнение природных вод. Охрана и очистка природных вод.

Классификация неорганических соединений. Оксиды. Классификация оксидов: солеобразующие (основные, кислотные, амфотерные) и несолеобразующие. Номенклатура оксидов (международная и тривиальная). Физические и химические свойства оксидов. Получение.

Основания. Классификация оснований: щёлочи и нерастворимые основания. Номенклатура оснований (международная и тривиальная). Физические и химические свойства оснований. Получение оснований.

Кислоты. Классификация кислот. Номенклатура кислот (международная и тривиальная). Физические и химические свойства кислот. Ряд активности металлов Н. Н. Бекетова. Получение кислот.

Соли. Номенклатура солей (международная и тривиальная). Физические и химические свойства солей. Способы получения солей.

Генетическая связь между классами неорганических соединений.

Химический эксперимент: качественное определение содержания кислорода в соединении, распознавание и изучение свойств кислорода: наблюдение - сжигание - "горение" - "гашение" - "возникновение и прекращения горения (пожара)": ознакомление с образцами оксидов и описание их свойств; получение, собирание, распознавание и изучение свойств водорода (горение): взаимодействие водорода с оксидом меди(II) (возможно использование видеоматериалов); наблюдение образцов веществ количеством 1 моль: исследование особенностей растворения веществ с различной растворимостью: приготовление растворов с определённой массовой долей растворённого вещества: взаимодействие воды с металлами (натрием и кальцием) (возможно использование видеоматериалов); определение растворов кислот и щелочей с помощью индикаторов; исследование образцов неорганических веществ различных классов; наблюдение изменения окраски индикаторов в растворах кислот и щелочей; изучение взаимодействия оксида меди(II) с раствором серной кислоты, кислот с металлами, реакций нейтрализации: получение

нерастворимых оснований, вытеснение одного металла другим из раствора соли: решение экспериментальных задач по теме «Важнейшие классы неорганических соединений».

## **Периодический закон и периодическая система химических элементов Д. И. Менделеева. Строение атомов.**

### **Химическая связь. Окислительно-восстановительные реакции**

Первые попытки классификации химических элементов. Понятие о группах сходных элементов (щелочные и щелочноземельные металлы, галогены, инертные газы. Элементы, которые образуют амфотерные оксиды и гидроксиды.

Периодический закон. Периодическая система химических элементов Д. И. Менделеева. Виды таблицы «Периодическая система химических элементов Д. И. Менделеева». Периоды и группы. Физический смысл порядкового номера, номеров периода и группы элемента.

Строение атомов. Состав атомных ядер. Изотопы. Электроны. Строение электронных оболочек атомов первых 20 химических элементов периодической системы Д. И. Менделеева. Характеристика химического элемента по его положению в периодической системе Д. И. Менделеева.

Закономерности изменения радиуса атомов химических элементов, металлических и неметаллических свойств по группам и периодам. Значение периодического закона и периодической системы химических элементов для развития науки и практики. Д. И. Менделеев — учёный и гражданин.

Электроотрицательность химических элементов. Химическая связь (ионная, ковалентная полярная и ковалентная неполярная). Степень окисления. Окислительно-восстановительные реакции. Процессы окисления и восстановления. Окислители и восстановители.

Химический эксперимент: изучение образцов веществ металлов и соединений взаимодействие гидроксида цинка с растворами кислот и щелочей: проведение опытов, иллюстрирующих примеры окислительно-восстановительных реакций (разложение, соединения).

#### **Межпредметные связи**

Реализация межпредметных связей при изучении химии в 8 классе осуществляется через использование как общих естественнонаучных понятий, так и понятий, являющихся системными для отдельных предметов естественнонаучного цикла.

Общие естественнонаучные понятия: научный факт, гипотеза, теория, закон, анализ, синтез, классификация, периодичность, наблюдение, эксперимент, моделирование, измерение, модель, явление.

Физика: материя, атом, электрон, протон, нейтрон, ион, изотоп, радиоактивность, молекула, электрический заряд, вещество, тело, объём, агрегатное состояние вещества, газ, физические величины, единицы измерения, космос, планеты, звёзды, Солнце.

Биология: фотосинтез, дыхание, биосфера.

География: атмосфера, гидросфера, минералы, горные породы, полезные ископаемые, топливо, водные ресурсы.

## **9 КЛАСС**

### **Вещество и химическая реакция**

Периодический закон. Периодическая система химических элементов Д. И. Менделеева.

Строение атомов. Закономерности в изменении свойств химических элементов первых трёх периодов, калия, кальция и их соединений в соответствии с положением элементов в периодической системе и строением их атомов. Строение вещества: виды химической связи. Типы кристаллических решёток, зависимость свойств вещества от типа кристаллической решётки и вида химической связи.

Классификация и номенклатура неорганических веществ (международная и тривиальная). Химические свойства веществ, относящихся к различным классам неорганических соединений, генетическая связь неорганических веществ.

Классификация химических реакций по различным признакам (по числу и составу участвующих в реакции веществ, по тепловому эффекту, по изменению степеней окисления химических элементов, по обратимости, по участию катализатора). Экзо и эндотермические реакции, термохимические уравнения.

Понятие о скорости химической реакции. Понятие об обратимых и необратимых химических реакциях. Понятие о гомогенных и гетерогенных реакциях. *Понятие о химическом равновесии. Факторы, влияющие на скорость химической реакции и положение химического равновесия.*

Механизм окислительно-восстановительных реакций (электронный баланс окислительно-восстановительной реакции).

Теория электролитической диссоциации. Электролиты и неэлектролиты. Катионы.

Вс \_ -исс эциации веществ с различными видами химической связи. Степень Фосфор, аллотропные модификации фосфора, физические и химические свойства. Оксид фосфора(V) и фосфорная кислота, физические и химические свойства, получение. Использование фосфатов в качестве минеральных удобрений.

Общая характеристика элементов IУА группы. Особенности строения атомов, характерные степени окисления .

Углерод, аллотропные модификации, распространение в природе, физические и химические свойства. Адсорбция. круговорот углерода в природе. Оксиды углерода, их физические и химические свойства, действие на живые организмы, получение и применение. Экологические проблемы, связанные с оксидом углерода(1У); гипотеза глобального потепления климата; парниковый эффект. Угольная кислота и её соли, их физические и химические свойства, получение и применение. Качественная реакция на карбонаты. Использование карбонатов в быту, медицине, промышленности и сельском хозяйстве.

Первоначальные понятия об органических веществах как о соединениях углерода (метан, этан, этилен, ацетилен, этанол, глицерин, уксусная кислота). *Их состав и химическое строение.* Понятие о биологически важных веществах: жирах, белках, углеводах — и их роли в жизни человека. *Материальное единство органических и неорганических соединений.*

Кремний, его физические и химические свойства, получение и применение. Соединения кремния в природе. Общие представления об оксиде кремния(1У) и кремниевой кислоте. Силикаты, их использование в быту, медицине, промышленности. *Важнейшие строительные материалы: керамика, стекло, цемент, бето н, железобетон. Проблемы безопасного использования строительных материалов в повседневной жизни.*

Химический эксперимент: изучение образцов неорганических веществ, свойств соляной кислоты; проведение качественных реакций на хлориды и наблюдение признаков их протекания; опыты, отражающие физические и химические свойства галогенов и их соединений (возможно использование видеоматериалов); ознакомление с образцами хлоридов (галогенидов); ознакомление с

образцами серы и её соединениями (возможно использование видеоматериалов); наблюдение процесса обугливания сахара под действием концентрированной серной кислоты; изучение химических свойств разбавленной серной кислоты, проведение качественной реакции на сульфат-ион и наблюдение признака её протекания; ознакомление с физическими свойствами азота, фосфора и их соединений (возможно использование видеоматериалов), образцами азотных и фосфорных удобрений; получение, собирание, распознавание и изучение свойств аммиака; проведение качественных реакций на ион аммония и фосфат-ион и изучение признаков их протекания, взаимодействие концентрированной азотной кислоты с медью (возможно использование видеоматериалов); изучение моделей кристаллических решёток алмаза, графита, фуллерена; ознакомление с процессом адсорбции растворённых веществ активированным углём и устройством противозага; получение, собирание, распознавание и изучение свойств углекислого газа; проведение качественных реакций на карбонат и силикаты и изучение признаков их протекания; ознакомление с продукцией силикатной промышленности: решение экспериментальных задач по теме «Важнейшие неметаллы и их соединения».

Реакции ионного обмена. Условия протекания реакций ионного обмена, полные и сокращённые ионные уравнения реакций. Свойства кислот, оснований и солей в свете представлений об электролитической диссоциации. Качественные реакции на ионы. *Понятие о гидролизе солей.*

Химический эксперимент: ознакомление с моделями кристаллических решёток неорганических веществ — металлов и неметаллов (графита и алмаза), сложных веществ (хлорида натрия): исследование зависимости скорости химической реакции от воздействия различных факторов; исследование электропроводности растворов веществ, процесса диссоциации кислот, щелочей и солей (возможно использование видеоматериалов); проведение опытов, иллюстрирующих признаки протекания реакций ионного обмена (образование осадка, выделение газа, образование воды); опытов, иллюстрирующих примеры окислительно-восстановительных реакций (горение, реакции разложения, соединения); распознавание неорганических веществ с помощью качественных реакций на ионы; решение экспериментальных задач.

### **Неметаллы и их соединения**

Общая характеристика галогенов. Особенности строения атомов, характерные степени окисления. Строение и физические свойства простых веществ — галогенов. Химические свойства на примере хлора (взаимодействие с металлами, неметаллами, щелочами). Хлороводород. Соляная кислота, химические свойства, получение, применение. Действие хлора и хлороводорода на организм человека. Важнейшие хлориды и их нахождение в природе.

Общая характеристика элементов VA группы. Особенности строения атомов, характерные степени окисления.

Строение и физические свойства простых веществ — кислорода и серы. Аллотропные модификации кислорода и серы. Химические свойства серы. Сероводород, строение, физические и химические свойства. Оксиды серы как представители кислотных оксидов. Серная кислота, физические и химические свойства (общие как представителя класса кислот и специфические). Химические реакции, лежащие в основе промышленного способа получения серной кислоты. Применение. Соли серной кислоты, качественная реакция на сульфат-ион. Нахождение серы и её соединений в природе. Химическое загрязнение окружающей среды соединениями серы (кислотные дожди, загрязнение воздуха и водоёмов), способы его предотвращения.

Общая характеристика элементов VA группы. Особенности строения атомов, характерные степени окисления.

Азот, распространение в природе, физические и химические свойства. Круговорот азота в природе. Аммиак, его физические и химические свойства, получение и применение. Соли аммония, их физические и химические свойства, применение. Качественная реакция на ионы аммония. Азотная кислота, её получение, физические и химические свойства (общие как представителя класса кислот и специфические). Использование нитратов и солей аммония в качестве минеральных удобрений. Химическое загрязнение окружающей среды соединениями азота (кислотные дожди, загрязнение воздуха, почвы и водоёмов).

### **Металлы и их соединения**

Общая характеристика химических элементов — металлов на основании их положения в периодической системе химических элементов Д. И. Менделеева и строения атомов. Строение металлов. Металлическая связь и металлическая кристаллическая решётка. Электрохимический ряд напряжений металлов. Физические и химические свойства металлов. Общие способы получения металлов. Понятие о коррозии металлов, основные способы защиты их от коррозии. Сплавы (сталь, чугун, дюралюминий, бронза) и их применение в быту и промышленности.

Щелочные металлы: положение в периодической системе химических элементов Д. И. Менделеева; строение их атомов; нахождение в природе. Физические и химические свойства (на примере натрия и калия). Оксиды и гидроксиды натрия и калия. Применение щелочных металлов и их соединений.

Щелочноземельные металлы магний и кальций: положение в периодической системе химических элементов Д. И. Менделеева; строение их атомов; нахождение в природе. Физические и химические свойства магния и кальция. Важнейшие соединения кальция (оксид, гидроксид, соли). Жёсткость воды и способы её устранения.

Алюминий: положение в периодической системе химических элементов Д. И. Менделеева; строение атома; нахождение в природе. Физические и химические свойства алюминия. Амфотерные свойства оксида и гидроксида алюминия.

Железо: положение в периодической системе химических элементов Д. И. Менделеева; строение атома; нахождение в природе. Физические и химические свойства железа. Оксиды, гидроксиды и соли железа(II) и железа(III), их состав, свойства и получение.

Химический эксперимент: ознакомление с образцами металлов и сплавов, их физическими свойствами; изучение результатов коррозии металлов (возможно использование видеоматериалов), особенностей взаимодействия оксида кальция и натрия с водой (возможно использование видеоматериалов); исследование свойств жёсткой воды; процесса горения железа в кислоте (возможно использование видеоматериалов); признаков протекания качественных реакций на ионы (магния, кальция, алюминия, цинка, железа(II) и железа(III), меди(II)); наблюдение и описание процессов окрашивания пламени ионами натрия, калия и кальция (возможно использование видеоматериалов); исследование амфотерных свойств гидроксида алюминия и гидроксида цинка; решение экспериментальных задач по теме «Важнейшие металлы и их соединения».

### **Химия и окружающая среда**

Новые материалы и технологии. Вещества и материалы в повседневной жизни человека. Химия и здоровье. Безопасное использование веществ и химических реакций в быту. Первая помощь при химических ожогах и отравлениях. Основы экологической грамотности. Химическое загрязнение окружающей среды (предельная допустимая концентрация веществ — ПДК). Роль химии в решении



экологических проблем.

Природные источники углеводородов (уголь, природный газ, нефти, продукты их переработки, их роль в быту и промышленности).

Химический эксперимент: изучение образцов материалов (стекло, сплавы металлов, полимерные материалы).

### **Межпредметные связи**

Реализация межпредметных связей при изучении химии в 9 классе осуществляется через использование как общих естественнонаучных понятий, так и понятий, являющихся системными для отдельных предметов естественнонаучного цикла.

Общие естественнонаучные понятия: научный факт, гипотеза, закон, теория, анализ, синтез, классификация, периодичность, наблюдение, эксперимент, моделирование, измерение, модель, явление, парниковый эффект, технология, материалы. Физика: материя, атом, электрон, протон, нейтрон, ион, изотоп, радиоактивность, молекула, электрический заряд, проводники, полупроводники, диэлектрики, фотоэлемент, индикатор, вещество, тело, объём, агрегатное состояние вещества, газ, раствор, растворимость, кристаллическая решётка, сплавы, физические величины, единицы измерения, космическое пространство, планеты, звёзды, Солнце.

Биология: фотосинтез, дыхание, биосфера, экосистема, минеральные удобрения, микроэлементы, макроэлементы, питательные вещества.

География: атмосфера, гидросфера, минералы, горные породы, полезные ископаемые, топливо, водные ресурсы.

**Тематическое планирование. Тематическое планирование материала в 8 классе (68ч)**

п/п	Тема	Целевая установка урока	Кол-во часов	Планируемые результаты	Использование оборудования
1	Методы познания в химии. Экспериментальные основы химии	Знакомство с основными методами науки	2	Умение пользоваться нагревательными приборами	Датчик температуры (термопарный), спиртовка
2	Практическая работа № 1 «Изучение строения пламени»	Знакомство с основными методами науки	2	Умение пользоваться нагревательными приборами	Датчик температуры (термопарный), спиртовка
3	Методы познания в химии. Экспериментальные основы химии	Знакомство с основными методами науки	2	Определять возможность проведения реакций и процессов, требующих нагревания	Датчик температуры (термопарный), спиртовка
4	Лабораторный опыт № 1 «До какой температуры можно нагреть вещество»	Знакомство с основными методами науки	2	Определять возможность проведения реакций и процессов, требующих нагревания	Датчик температуры (термопарный), спиртовка
5	Методы познания в химии. Экспериментальные основы химии	Дать представление о точности измерений цифровых датчиков и аналоговых приборов	2	Умение выбирать приборы для проведения измерений, требующих точности показаний	Датчик температуры платиновый, термометр, электрическая плитка
6	Лабораторный опыт № 2 «Измерение температуры кипения воды с помощью датчика температуры и термометра»	Дать представление о точности измерений цифровых датчиков и аналоговых приборов	2	Умение выбирать приборы для проведения измерений, требующих точности показаний	Датчик температуры платиновый. термометр, электрическая плитка

7	Методы познания химии. Экспериментальные основы химии	Сформировать представление о температуре плавления, обратимости плавления и кристаллизации	2	Знать процессы, протекающие при плавлении вещества их кристаллизации	Датчик температуры (термопарный)
8	Лабораторный опыт № 3 «Определение температуры плавления и кристаллизации олова»	Сформировать представление о температуре плавления, обратимости плавления и кристаллизации	2	Знать процессы, протекающие при плавлении вещества их кристаллизации	Датчик температуры (термопарный)
9	Первоначальные химические понятия. Чистые вещества и смеси	Экспериментальное определение дистиллированной и водопроводной воды	2	Уметь отличать водопроводную воду от дистиллированной, знать, почему для проведения экспериментов используют дистиллированную воду	Датчик электропроводности, цифровой микроскоп
10	Лабораторный опыт № 4 «Водопроводная и дистиллированная вода»	Экспериментальное определение дистиллированной и водопроводной воды	2	Уметь отличать водопроводную воду от дистиллированной, знать, почему для проведения экспериментов используют дистиллированную воду	Датчик электропроводности, цифровой микроскоп
11	Первоначальные химические понятия. Физические и химические явления	Изучение химических явлений	2	Уметь отличать физические процессы от химических реакций	Датчик температуры платиновый
12	Демонстрационный эксперимент № 1 «Выделение и поглощение тепла — признак химической»	Изучение химических явлений	2	Уметь отличать физические процессы от химических реакций	Датчик температуры платиновый

13	Первоначальные химические понятия. Простые и сложные вещества	Изучение явлений при разложении сложных веществ	2	Знать, что при протекании реакций молекулы веществ разрушаются, а атомы сохраняются (для веществ с молекулярным строением)	Прибор для опытов с электрическим током
14	Демонстрационный эксперимент № 2 «Разложение воды электрическим током»	Изучение явлений при разложении сложных веществ	2	Знать, что при протекании реакций молекулы веществ разрушаются, а атомы сохраняются (для веществ с молекулярным строением)	Прибор для опытов с электрическим током
15	Первоначальные химические понятия. Закон сохранения массы веществ	Экспериментальное доказательство действия закона	2	Знать формулировку закона и уметь применять его на практике при решении расчётных задач	Весы электронные
16	Демонстрационный эксперимент № 3 «Закон сохранения массы веществ»	Экспериментальное доказательство действия закона	2	Знать формулировку закона и уметь применять его на практике при решении расчётных задач	Весы электронные
17	Классы неорганических соединений. Состав воздуха	Экспериментально определить содержание кислорода в воздухе	2	Знать объёмную долю составных частей воздуха	Прибор для определения состава воздуха
18	Демонстрационный эксперимент № 4 «Определение состава воздуха»	Экспериментально определить содержание кислорода в воздухе	2	Знать объёмную долю составных частей воздуха	Прибор для определения со-

19	Классы неорганических соединений. Свойства кислот	Синтез соли из кислоты и оксида металла	2	Уметь проводить простейшие синтезы неорганических веществ с использованием инструкции	Цифровой микроскоп
20	Практическая работа № 2 «Получение медного купороса»	Синтез соли из кислоты и оксида металла	2	Уметь проводить простейшие синтезы неорганических веществ с использованием инструкции	Цифровой микроскоп
21	Растворы	Исследовать зависимость растворимости от температуры	1	Иметь представление о раз-ной зависимости растворимости веществ от температуры	Датчик температуры платиновый
22	Лабораторный опыт № 5 «Изучение зависимости растворимости вещества от температуры»	Исследовать зависимость растворимости от температуры	2	Иметь представление о раз-ной зависимости растворимости веществ от температуры	Датчик температуры платиновый
23	Растворы	Показать зависимость растворимости от температуры	1	Уметь использовать цифро-вой микроскоп для изучения формы кристаллов	Цифровой микроскоп
24	Лабораторный опыт № 6 «Наблюдение за ростом кристаллов»	Показать зависимость растворимости от температуры	2	Уметь использовать цифро-вой микроскоп для изучения формы кристаллов	Цифровой микроскоп
25	Растворы	Сформировать понятия «разбавленный раствор», «насыщенный раствор», «пересыщенный раствор»	1	Иметь представление о различной насыщенности раствора растворимым веществом	Датчик температуры платиновый

26	Лабораторный опыт № 7 «Пересыщенный раствор»	Сформировать понятия «разбавленный раствор», «насыщенный раствор», «пересыщенный	1	Иметь представление о различной насыщенности раствора растворимым веществом	Датчик температуры платиновый
27	Растворы	Сформировать представление о концентрации вещества и количественном анализе	1	Уметь определять концентрацию раствора, используя инструкцию	Датчик оптической плотности
28	Практическая работа № 3 «Определение концентрации веществ колориметрическим методом»	Сформировать представление о концентрации вещества и количественном анализе	1	Уметь определять концентрацию раствора, используя инструкцию	Датчик оптической плотности
29	Кристаллогидраты	Сформировать понятие «Кристаллогидрат».	2	Знать способность кристаллогидратов разрушаться при нагревании	Датчик температуры платиновый
30	Лабораторный опыт № 8 «Определение температуры разложения кристаллогидрата»	Сформировать понятие «Кристаллогидрат».	2	Знать способность кристаллогидратов разрушаться при нагревании	Датчик температуры платиновый
31	Классы неорганических соединений. Основания	Сформировать представление о pH среды как характеристики кислотности раствора	2	Уметь определять pH растворов	Датчик pH
32	Практическая работа № 4 «Определение pH растворов кислот и щелочей»	Сформировать представление о pH среды как характеристики кислотности раствора	7	Уметь определять pH растворов	Датчик pH

33	Классы неорганических соединений. Основания	Сформировать представление о шкале рН	2	Применять умения по определению рН в практической деятельности	Датчик рН
34	Лабораторный опыт № 9 «Определение рН различных сред»	Сформировать представление о шкале рН	2	Применять умения по определению рН в практической деятельности	Датчик рН
35	Классы неорганических соединений. Химические свойства оснований	Экспериментально доказать химические свойства оснований	1	Понимать сущность процесса нейтрализации и применять процесс нейтрализации на практике	Датчик рН, дозатор объёма жидкости, бюретка, датчик температуры платиновый, датчик давления, магнитная мешалка
36	Лабораторный опыт № 10 «Реакция нейтрализации», демонстрационный эксперимент № 5 «Тепловой эффект реакции гидроксида натрия с углекислым газом»	Экспериментально доказать химические свойства оснований	2	Понимать сущность процесса нейтрализации и применять процесс нейтрализации на практике	Датчик рН, дозатор объёма жидкости, бюретка, датчик температуры платиновый, датчик давления, магнитная мешалка
37	Химическая связь	Показать зависимость физических свойств веществ от типа химической связи	2	Уметь определять тип кристаллических решёток по температуре плавления	Датчик температуры платиновый, датчик температуры термомпарный
38	Демонстрационный опыт № 6	Показать зависимость физических свойств веществ от типа химической связи	1	Уметь определять тип кристаллических решёток по температуре	Датчик температуры платиновый, датчик тем-

плавления

пературы термо-

**Тематическое планирование учебного материала в 9 классе (68ч)**

п/п	Тема	Целевая установка урока	ол-во часов	Планируемые результаты	Использование оборудования
1	Теория электролитической диссоциации	Показать, что растворение веществ имеет ряд признаков химической реакции	2	Знать, что растворение — физикохимический процесс	Датчик температуры платиновый
2	Демонстрационный опыт № 1 «Тепловой эффект растворения веществ в воде»	Показать, что растворение веществ имеет ряд признаков химической реакции	2	Знать, что растворение — физикохимический процесс	Датчик температуры платиновый
3	Теория электролитической диссоциации	Введение понятий «электродит» и «неэлектродит»	2	Уметь экспериментально определять электролиты и неэлектролиты	Датчик электропроводности
4	Практическая работа № 1 «Электролиты и неэлектролиты»	Введение понятий «электродит» и «неэлектродит»	2	Уметь экспериментально определять электролиты и неэлектролиты	Датчик электропроводности
5	Теория электролитической диссоциации	Сформировать представление о влиянии растворителя на диссоциацию электролита	2	Знать, какое влияние оказывает вода на диссоциацию вещества	Датчик электропроводности
6	Лабораторный опыт № 1 «Влияние растворителя на диссоциацию»	Сформировать представление о влиянии растворителя на диссоциацию электролита	2	Знать, какое влияние оказывает вода на диссоциацию вещества	Датчик электропроводности
7	Теория электролитической диссоциации.	Экспериментально ввести понятие «слабый электролит»	2	Уметь определять сильные и слабые электролиты с по-	Датчик электропроводности



	веществ с разными типами кристаллических решёток»				парный
Итого часов					68ч

	Сильные и слабые электролиты			мощью датчика электропроводности	
8	Лабораторный опыт № 2 «Сильные и слабые электролиты»	Экспериментально ввести понятие «слабый электролит»	2	Уметь определять сильные и слабые электролиты с помощью датчика электропроводности	Датчик электропроводности
9	Теория электролитической диссоциации	Сформировать представление о зависимости электропроводности растворов от концентрации ионов	2	Знать зависимость электропроводности растворов от концентрации ионов	Датчик электропроводности
10	Лабораторный опыт № 3 «Зависимость электропроводности растворов сильных электролитов от концентрации ионов»	Сформировать представление о зависимости электропроводности растворов от концентрации ионов	2	Знать зависимость электропроводности растворов от концентрации ионов	Датчик электропроводности
11	Теория электролитической диссоциации	Закрепить представление о зависимости электропроводности растворов от концентрации ионов	2	Уметь экспериментально определять концентрацию соли в растворе с помощью датчика электропроводности	Датчик электропроводности
12	Практическая работа № 2 «Определение концентрации соли по электропроводности»	Закрепить представление о зависимости электропроводности растворов от концентрации ионов	2	Уметь экспериментально определять концентрацию соли в растворе с помощью датчика электропроводности	Датчик электропроводности

	раствора»			сти	
<b>№ п/п</b>	<b>Тема</b>	<b>Целевая установка урока</b>	<b>ол-во часов</b>	<b>Планируе мые результаты</b>	<b>Исполь зование оборудования</b>
13	Теория электро литической диссо-циации. Реакци и ионного обмена	Исследовать особенности протекания реакции ней- трализации	2	Применя ть знания о реакции нейтрализации в иных условиях	Датчик электро проводности, дозатор объёма жидкости, бю- ретка
14	Лаборатор ный опыт № 4 «Взаимод ействие гидрок- сида бария с серной кислотой»	Исследовать особенности протекания реакции ней- трализации	2	Применя ть знания о реакции нейтрализации в иных условиях	Датчик электро проводности, дозатор объёма жидкости, бю- ретка
15	Теория электро литической диссо-циации	Экспериментально пока-зять образование ионов при реакции аммиака с кислотами	2	Знать, что все растворимые в воде соли являются силь- ными электролитами	Датчик электро проводности
16	Лабораторн ый опыт № 5 «Обрзова ние солей ам- мония»	Экспериментально пока-зять образование ионов при реакции аммиака с кислотами	2	Знать, что все растворимые в воде соли являются силь- ными электролитами	Датчик электро проводности
17	Химичес кие реак-ции. Окислитель- но- восстановитель- ные реакции (ОВР)	Изучение окислитель- но- восстановительных процессов, протекающих с выделением энергии	2	Иметь представление о те- пловом эффекте окисли-тельно- восстановительн ых реакций	Датчик темпера- туры платиновый

18	Лабораторный опыт № 6 «Изучение реакции взаимодействия сульфита натрия с пероксидом водорода»	Изучение окислительно-восстановительных процессов, протекающих с выделением энергии	2	Иметь представление о тепловом эффекте окислительно-восстановительных реакций	Датчик температуры платиновый
19	Химические реакции. ОВР	Доказать, что в процессе протекания ОВР возможно образование кислоты или щелочи	2	Иметь представления о различных продуктах окислительно-восстановительных реакций	Датчик рН
20	Лабораторный опыт № 7 «Изменение рН в ходе окислительно-восстановительных реакций»	Доказать, что в процессе протекания ОВР возможно образование кислоты или щелочи	2	Иметь представления о различных продуктах окислительно-восстановительных реакций	Датчик рН
21	Химические реакции. ОВР	Количественно охарактеризовать восстановительную способность металлов	2	Знать, что металлы являются восстановителями с различной восстановительной способностью	Датчик напряжения
22	Лабораторный опыт № 8 «Сравнительная характеристика восстановительной способности металлов»	Количественно охарактеризовать восстановительную способность металлов	2	Знать, что металлы являются восстановителями с различной восстановительной способностью	Датчик напряжения

23	Химические реакции. Скорость химической реакции	Изучить зависимость скорости реакции от различных факторов	2	Знать зависимость скорости реакции от различных факторов — температуры, концентрации реагирующих веществ, катализатора, природы веществ, площади соприкосновения веществ	Прибор для иллюстрации зависимости скорости химической реакции от условий
24	Демонстрационные опыты № 2 «Изучение влияния различных факторов на скорость реакции»	Изучить зависимость скорости реакции от различных факторов	2	Знать зависимость скорости реакции от различных факторов — температуры, концентрации реагирующих веществ, катализатора, природы веществ, площади соприкосновения веществ	Прибор для иллюстрации зависимости скорости химической реакции от условий
<b>п/п</b>	<b>Тема</b>	<b>Целевая установка урока</b>	<b>ол-во часов</b>	<b>Планируемые результаты</b>	<b>Использование оборудования</b>
25	Неметаллы. Галогены	Экспериментальное изучение физических и химических свойств хлора	2	Знать физические и химические свойства галогенов. Уметь записывать уравнения реакций галогенов с металлами, неметаллами, их различную окислительную	Аппарат для проведения химических процессов (АПХР)

26	Демонстрационный опыт № 3 «Изучение физических и химических свойств хлора»	Экспериментальное изучение физических и химических свойств хлора	2	Знать физические и химические свойства галогенов.	Экспериментальное изучение физических и химических свойств хлора
27	Неметаллы. Оксиды серы. Сернистая кислота	Изучить свойства сернистого газа	2	Знать физические и химические свойства сернистого газа. Уметь записывать 2 уравнения реакций газа с водой, со щелочами	Аппарат для проведения химических реакций (АПХР)
28	Демонстрационный опыт № 4 «Изучение свойств сернистого газа и сернистой кислоты»	Изучить свойства сернистого газа	2	Знать физические и химические свойства сернистого газа. Уметь записывать уравнения реакций газа с водой, со щелочами	Аппарат для проведения химических реакций (АПХР)
29	Неметаллы. Аммиак	Экспериментально доказать принадлежность распада аммиака к слабым электролитам	2	Знать, что раствор аммиака в воде — слабый электролит. Уметь определять это свойство с помощью датчика электропроводности	Датчик электропроводности
30	Лабораторный опыт № 9 «Основные свойства аммиака»	Экспериментально доказать принадлежность распада аммиака к слабым электролитам	2	Знать, что раствор аммиака в воде — слабый электролит. Уметь определять это свойство с помощью датчика	Датчик электропроводности

				электропроводности	
31	Металлы. Кальций. Соединения кальция	Экспериментально установить образование средней и кислой соли	2	Знать свойства соединений кальция и его значение в природе и жизни человека	Датчик электро- проводности, магнитная ме- шалка, прибор для получения газов или аппарат Киппа
32	Лабораторный опыт № 10 «Взаимное действие известковой воды с углекислым газом»	Экспериментально установить образование средней и кислой соли	2	Знать свойства соединений кальция и его значение в природе и жизни человека	Датчик электро- проводности, магнитная ме- шалка, прибор для получения газов или аппарат Киппа
33	Металлы. Железо	Исследовать процесс электрохимической коррозии железа в воздухе	2	Знать, что процесс коррозии металлов протекает в присутствии воды и кислорода. Знать факторы, ускоряющие процесс коррозии	Датчик давления
34	Лабораторный опыт № 11 «Окисление железа во влажном воздухе»	Исследовать процесс электрохимической коррозии железа в воздухе	2	Знать, что процесс коррозии металлов протекает в присутствии воды и кислорода. Знать факторы, ускоряющие процесс коррозии	Датчик давления

Итого часов

68ч

Список литературы:

1. Стрельникова Л. Н. Из чего все сделано? Рассказы о веществе. — М.: Яуза-пресс. 2011, — 208 с.

2. Сусленникова В. М, Киселева Е. К. Руководство по приготовлению титрованных растворов. — Л.: Химия, 1967.— 139 с.
3. Фарадей М. История свечи: Пер. с англ./Под ред. Б. В. Новожилова. — М.: Наука. Главная редакция физико-математической литературы, 1980. — 128 с.
4. Хомченко Г. П. Севастьянова К. И. Окислительно-восстановительные реакции. — М.: Просвещение, 1989. — 141 с.
5. Энциклопедия для детей. Том 17. Химия / Глав. ред. В. А. Володин, вед. науч. ред. И. Леенсон. — М.: Аванта +, 2003. — 640 с.
6. Эртимо Л. Вода: книга о самом важном веществе в мире: пер. с фин. — М.: Ком- пасГид, 2019. — 153 с.
7. Чертков И. Н., Жуков П. Н. Химический эксперимент с малыми количествами реактивов.— М.: Просвещение, 1989.— 191 с.
8. Сайт МГУ. Программа курса химии для учащихся 8—9 классов общеобразовательной школы.  
<http://www.chem.msu.su/rus/books/2001-2010/ere-min-chemprog>
9. Сайт ФИПИ. Открытый банк заданий для формирования естественно-научной грамотности.  
<https://fmi.ru/otkrvtvy-bank-zadaniy-dlva-otsenki-vestestvennonauchnov-gramotnosti>
10. Сайт Единая коллекция цифровых образовательных ресурсов. <http://school-collection.edu.ru/catalog>.
11. Сайт Федеральный центр информационно-образовательных ресурсов.  
<http://fcior.edu.ru/>